

РУКОВОДСТВО ПО ИСПОЛЬЗОВАНИЮ ПЛАТЕЖНОГО ТЕРМИНАЛА

IWL220 GPRS/BLUETOOTH



СОДЕРЖАНИЕ

1. ПОДГОТОВКА НОВОГО ПЛАТЕЖНОГО ТЕРМИНАЛА К РАБОТЕ	3
2. ОСУЩЕСТВЛЕНИЕ СДЕЛКИ С ЧИП-КАРТОЙ.....	4
2.1 ПРОДАЖА.....	4
2.2 УСТНАЯ АВТОРИЗАЦИЯ	5
2.3 ОТМЕНА.....	6
3. ОСУЩЕСТВЛЕНИЕ СДЕЛКИ С БЕСКОНТАКТНОЙ КАРТОЙ	8
3.1 ПРОДАЖА.....	8
3.2 УСТНАЯ АВТОРИЗАЦИЯ	10
3.3 ОТМЕНА.....	10
4. ОСУЩЕСТВЛЕНИЕ СДЕЛОК С МАГНИТНОЙ КАРТОЙ.....	12
4.1 ПРОДАЖА.....	12
4.2 УСТНАЯ АВТОРИЗАЦИЯ	13
4.3 ОТМЕНА.....	14
5. ПОВТОРНАЯ РАСПЕЧАТКА.....	15
6. ОТЧЕТЫ.....	16
7. В КОНЦЕ ДНЯ	16
7.1 АВТОМАТИЧЕСКАЯ ОТПРАВКА СДЕЛОК	16
7.2 ОТПРАВКА СДЕЛОК ВРУЧНУЮ.....	17
8. ЗАМЕНА РУЛОНА БУМАГИ	17

1. ПОДГОТОВКА НОВОГО ПЛАТЕЖНОГО ТЕРМИНАЛА К РАБОТЕ

- Извлеките терминал и основание для зарядки из упаковки.
- **Новый платежный терминал уже подготовлен к работе. Нет необходимости изменять данные в терминале, или загружать в него новые программы.**
- Подключите кабель компьютерной сети к разъему ETHERNET на основании для зарядки.
- Подсоедините кабель блока питания к основанию для зарядки. Подключите блок питания к сети.

Разъемы подключения на основании для зарядки.



Клавиши меню



Перезагрузка

Для выполнения перезагрузки одновременно нажмите на ЖЕЛТУЮ кнопку и кнопку ТОЧКА.

2. ОСУЩЕСТВЛЕНИЕ СДЕЛКИ С ЧИП-КАРТОЙ

2.1 ПРОДАЖА

ДЕЙСТВИЯ	ТЕРМИНАЛ
Терминал в режиме ожидания	Laipni lūdzam!
Введите окончательную сумму сделки Например, 319 (3.19 EUR) Введя сумму, нажмите зеленую клавишу (ENTER)	SUMMA (EUR) Ievadiet summu... 3.19
На экране отображается сумма и логотип бесконтактного платежа <ul style="list-style-type: none"> Попросите клиента вставить чип-карту в считыватель 	Uzrādiet karti 3.19 EUR 
Если терминал предлагает выбор языка, владелец карты должен при помощи клавиш со стрелками на панели меню выбрать подходящий язык и затем подтвердить выбор при помощи зеленой клавиши (ENTER).	Izvēlieties valodu English Estonian Russian Latvian
Если у карты несколько функций, они будут указаны на экране. Владелец карты должен при помощи клавиш со стрелками на панели меню выбрать подходящую функцию и затем подтвердить выбор при помощи зеленой клавиши (ENTER). Если карта обладает всего одной функцией, выбор на экране не отображается.	Izvēlieties AID VISA CREDIT VISA DEBIT
Если терминал запрашивает PIN-код, клиент должен ввести PIN-код с клавиатуры. <ul style="list-style-type: none"> Если при вводе кода была допущена ошибка, при помощи желтой клавиши можно удалить введенные цифры и повторно ввести PIN-код. Если терминал не запрашивает PIN-код, соответствующая картинка на экране не появится 	Ievadiet PIN 3.19 EUR -

Терминал начнет выполнять автоматический контроль и на экране появятся следующие сообщения:

Если PIN-код введен правильно, терминал устанавливает соединение с контрольным центром и автоматически осуществляет контроль.	PIN kods pareizs
Терминал получил ответ из контрольного центра.	Gaidām atbildi... Lūdzu, uzgaidiet
Удалите карту из терминала	Trans. Pabeigta Paņemiet karti
В конце сделки терминал запросит подтверждение печати второй квитанции. После нажатия на красную клавишу квитанция покупателя не распечатывается.	Paņemiet kvīti un spied taust.

Квитанция продавца

Квитанция покупателя

KARTES APMAKSAS KVĪTS Terminals	
KOMPĀNIJA NOSAUKUMS ADRESE Termināls: HPC11111 Reģ.: 12345673 Kase: 101 Maksājumu karte	
VISA AID: A0000000012345 PAN: *****0017 CID: 40 TC:95D248A23412E422 TVR: 0000000000 TSI:0000 CVMR:000000	
TRANSAKCIJA	
Kvīts:123456 Laiks:12.11.2013 13:28:04 Autoriz. nr.: 123223 T1	
Summa:	3.19 EUR
TRANS. PABEIGTA PIN PĀRBAUDĪTS	
.....	
ID karte()Vadītāja apl.() Pase() Cits nr.	

Sveicintāti! KARTES APMAKSAS KVĪTS Terminals	
KOMPĀNIJA NOSAUKUMS ADRESE Termināls: HPC11111 Reģ.: 12345673 Kase: 101 Maksājumu karte	
VISA AID: A0000000012345 PAN: *****0017 CID: 40 TC:95D248A23412E422 TVR: 0000000000 TSI:0000 CVMR:000000	
TRANSAKCIJA	
Kvīts:123456 Laiks:12.11.2013 13:28:04 Autoriz. nr.: 123223 T1	
Summa:	3.19 EUR
TRANS. PABEIGTA PIN PĀRBAUDĪTS Saglabājiet kvīti bilances pārbaudei UZ redzēšanos!	

Примечания:

ПЕРВАЯ КВИТАНЦИЯ ОСТАЕТСЯ ПРОДАВЦУ, ВТОРАЯ ПЕРЕДАЕТСЯ ПОКУПАТЕЛЮ

- Сделку можно прервать, нажав на КРАСНУЮ кнопку.
- Если при вводе суммы допущена ошибка, ее можно исправить, нажав на ЖЕЛТУЮ клавишу.
- Если терминал выполнил проверку PIN-кода, на квитанции будет напечатано «PIN PĀRBAUDĪTS»
- Если на квитанции нет места для подписи и номера документа, нет необходимости требовать подпись или документ у владельца карты.

Если по какой-либо причине авторизация не была выполнена, будет распечатано сообщение об ошибке с кодом ошибки и пояснением.

2.2 УСТНАЯ АВТОРИЗАЦИЯ

Если по какой-либо причине авторизация не была выполнена (терминал не может установить соединение с банком или получает от банка соответствующий ответ), терминал может задать продавцу вопрос («Звонить в банк?») «Zvaniet bankai»

Если продавец выбирает ответ « Я » (нажав на зеленую клавишу), терминал распечатывает необходимые данные в отношении сделки, которые следует сообщить, позвонив в службу поддержки клиентов Nets Estonia AS по телефону	Referral Zvaniet bankai	
	Nē	Jā

Служба поддержки клиентов регистрирует сделку вручную и в ответ передаст код авторизации, который следует ввести в терминал.	Autor. kods 1234123412341234 - Derīgs: 1114 (mmgg)
В конце сделки терминал запросит подтверждение печати второй квитанции. После нажатия на красную клавишу квитанция покупателя не распечатывается.	Paņemiet kvīti un spied taust

Сделка успешно совершена.


Примечания:

- Сделку можно прервать, нажав на КРАСНУЮ кнопку.
- Если при вводе суммы или номера карты допущена ошибка, ее можно исправить, нажав на ЖЕЛТУЮ клавишу.
- Для ввода букв нажимайте на соответствующую клавишу до тех пор, пока не появится нужная буква.

Пример: Если необходимо ввести 00001N, наберите на клавиатуре 00001, и нажимайте на кнопку 6 до тех пор, пока на экране не появится буква N.

2.3 ОТМЕНА

Для отмены сделки действуйте следующим образом:

ДЕЙСТВИЯ	ТЕРМИНАЛ
Терминал находится в режиме ожидания. Нажмите на крайнюю левую клавишу на панели меню.	Laiņņi lūdzam!
В меню выберите «Аннулирование» («Atceļšana») (для перемещения по меню используйте клавиши ▼ ▲ или средние клавиши на панели меню) и нажмите на зеленую клавишу (ENTER)	Transakcijas 1- Nosūtīt 2- Atceļšana 3- Kartes trans 4- Kvīts kopija ⇩
Введите номер квитанции, которую хотите отменить, и нажмите на зеленую клавишу (ENTER). Если номер квитанции введен не будет, терминал аннулирует последнюю сделку.	Atceļšana Izsniegt kvīti Nr. -
Терминал запросит подтверждение отмены. Для продолжения нажмите < Jā > или зеленую клавишу (ENTER) Для отказа от отмены нажмите < Nē > или красную клавишу (CANCEL)	Atceļšana? PAN:*****0001 Summa: 3.19 EUR Trans. Nr. 00001N Nē Jā
Чип-карту следует вставить в считывающее устройство терминала.	Uzrādiel karti -3.19 EUR 
Удалите карту из терминала.	Karte kārtībā Paņemiel karti

Терминал начнет выполнять автоматический контроль и на экране появятся следующие сообщения:

Терминал набирает номер контрольного центра и автоматически осуществляет контроль.	Pieslēgšanās... Lūdzu, uzgaidiet
Терминал получил ответ из контрольного центра.	Transakcija Trans. Pabeigta
В конце сделки терминал запросит подтверждение печати второй квитанции. После нажатия на красную клавишу квитанция покупателя не распечатывается.	Paņemiet kvīti un spied taust.

Отмена сделки выполнена.

Квитанция продавца

KARTES APMAKSAS KVĪTS Terminals	
KOMPĀNIJA NOSAUKUMS	
ADRESE	
Termināls: HPC11111 Reg.: 12345673 Kase: 101	
Maksājumu karte	
VISA	
AID: A0000000012345	
PAN: *****0017	
CID: 40 TC:95D248A23412E422	
TVR: 0000000000 TSI:0000 CVMR:000000	
ATCELTS PIRKUMS	
Kvīts:123456 Laiks:12.11.2013 13:28:04	
Autoriz. nr.: 123223 T1	
Summa:	-3.19 EUR

Квитанция покупателя


KARTES APMAKSAS KVĪTS Terminals	
KOMPĀNIJA NOSAUKUMS	
ADRESE	
Termināls: HPC11111 Reg.: 12345673 Kase: 101	
Maksājumu karte	
VISA	
AID: A0000000012345	
PAN: *****0017	
CID: 40 TC:95D248A23412E422	
TVR: 0000000000 TSI:0000 CVMR:000000	
ATCELTS PIRKUMS	
Kvīts:123456 Laiks:12.11.2013 13:28:04	
Autoriz. nr.: 123223 T1	
Summa:	-3.19 EUR
Saglabāriet kvīti bilances pārbaudei UZ redzēšanos!	

Примечания:

- Отменить можно только сделки, находящиеся в памяти терминала.
- Если сделка уже была отменена ранее, или ее нет в памяти терминала (например, она была отправлена в банк вместе со сделками прошлого дня), на экране терминала появится сообщение: **Neatrada transakc... Spiediet taust**

3. ОСУЩЕСТВЛЕНИЕ СДЕЛКИ С БЕСКОНТАКТНОЙ КАРТОЙ

3.1 ПРОДАЖА

ДЕЙСТВИЯ	ТЕРМИНАЛ
Терминал в режиме ожидания	Laipni lūdzam!
Введите окончательную сумму сделки Например, 319 (3.19 EUR) Введя сумму, нажмите зеленую клавишу (ENTER)	SUMMA (EUR) Ievadiet summu... 3.19
На экране отображается сумма и логотип бесконтактного платежа <ul style="list-style-type: none"> В случае сделки с использованием бесконтактной карты, карту следует поместить рядом с экраном 	Uzrādiet karti 3.19 EUR 

Терминал начнет выполнять автоматический контроль и на экране появятся следующие сообщения:

Терминал набирает номер контрольного центра и автоматически осуществляет контроль.	Pieslēgšanās... Lūdzu, uzgaidiet
Терминал получил ответ из контрольного центра.	Gaidām atbildi...
Терминал получил ответ из контрольного центра.	Trans. Pabeigta
В конце сделки терминал запросит подтверждение печати второй квитанции. После нажатия на красную клавишу квитанция покупателя не распечатывается.	Paņemiet kvīti un spied taust.

Сделка успешно выполнена.

Примечания:

Если сумма слишком велика для выполнения бесконтактного платежа, терминал попросит воспользоваться чипом карты	<u>Info</u> Ievietojiet karti POS terminālī
Вставьте карту в считывающее устройство и выполните платеж, как в случае с обычной сделкой при помощи карты с чипом	<u>Kartes trans</u> 11.00 EUR Uzrādiet karti

Квитанция продавца

KARTES APMAKSAS KVĪTS
Terminals

KOMPĀNIJA NOSAUKUMS
ADRESE
Reģ.: 12345673 Kase: 101
Termināls: HPC11111
Maksājumu karte
“Mastercard” Contactless

Mastercard
AID: A0000000012345
PAN: *****0017
CID: 40 TC:95D248A23412E422
TVR: 0000000000 TSI:0000 CVMR:000000

TRANSAKCIJA

Kvīts:123456 Laiks:12.11.2013 13:28:04
Autoriz. nr.: 123223 T1

Summa: 3.19 EUR

TRANS. PABEIGTA

.....
.....
ID karte()Vadītāja apl.() Pase() Cits nr.

Квитанция покупателя

Sveicintāti!
KARTES APMAKSAS KVĪTS
Terminals

KOMPĀNIJA NOSAUKUMS
ADRESE
Reģ.: 12345673 Kase: 101
Termināls: HPC11111
Maksājumu karte
“Mastercard” Contactless

Mastercard
AID: A0000000012345
PAN: *****0017
CID: 40 TC:95D248A23412E422
TVR: 0000000000 TSI:0000 CVMR:000000

TRANSAKCIJA

Kvīts:123456 Laiks:12.11.2013 13:28:04
Autoriz. nr.: 123223 T1

Summa: 3.19 EUR

TRANS. PABEIGTA
Saglabājiet kvīti bilances pārbaudei
UZ redzēšanas!

Примечания:

ПЕРВАЯ КВИТАНЦИЯ ОСТАЕТСЯ ПРОДАВЦУ, ВТОРАЯ ПЕРЕДАЕТСЯ ПОКУПАТЕЛЮ

- Сделку можно прервать, нажав на КРАСНУЮ кнопку.
- Если при вводе суммы допущена ошибка, ее можно исправить, нажав на ЖЕЛТУЮ клавишу.
- Если на квитанции нет места для подписи и номера документа, нет необходимости требовать подпись или документ у владельца карты.

ДЕЙСТВИЯ	НА ЭКРАНЕ
Если терминал печатает на квитанции полосу для подписи, тогда продавец должен попросить у клиента подпись и номер документа. Затем терминал просит проверить подлинность подписи (подпись должна совпадать с подписью в документе)	Paraksta piepr. Paņemiet kvīti un spied taust.
Если подпись верна, нажмите Ķā и таким образом сделка будет завершена. Если подпись не верна, нажмите Nē . Терминал выведет сообщение об ошибке и прервет сделку.	Paraksts pareizs? Nē Ķā

Терминал начнет выполнять автоматический контроль и на экране появятся следующие сообщения:

Терминал набирает номер контрольного центра и автоматически осуществляет контроль.	Pieslēgšanās... Lūdzu, uzgaidiet
Терминал получил ответ из контрольного центра.	Gaidām atbildi...
В конце сделки терминал запросит подтверждение печати второй квитанции. После нажатия на красную клавишу квитанция покупателя не распечатывается.	Paņemiet kvīti un spied taust.

Отмена сделки выполнена.

Примечания:

- Отменить можно только сделки, находящиеся в памяти терминала.
- Если сделка уже была отменена ранее, или ее нет в памяти терминала (например, она была отправлена в банк вместе со сделками прошлого дня), на экране терминала появится сообщение: **Neatrada transakc... Spiediet taust.**

Квитанция продавца


KARTES APMAKSAS KVĪTS Terminals	
KOMPĀNIJA NOSAUKUMS	
ADRESE	
Reģ.: 12345673 Kase: 101	
Termināls: HPC11111	
Maksājumu karte “Mastercard” Contactless	
Mastercard	
AID: A0000000012345	
PAN: *****0017	
CID: 40 TC:95D248A23412E422	
TVR: 0000000000 TSI:0000 CVMR:000000	
ATCELTS PIRKUMS	
Kvīts:123456 Laiks:12.11.2013 13:28:04	
Autoriz. nr.: 123223 T1	
Summa:	-3.19 EUR

Квитанция покупателя

KARTES APMAKSAS KVĪTS Terminals	
KOMPĀNIJA NOSAUKUMS	
ADRESE	
Reģ.: 12345673 Kase: 101	
Termināls: HPC11111	
Maksājumu karte “Mastercard” Contactless	
Mastercard	
AID: A0000000012345	
PAN: *****0017	
CID: 40 TC:95D248A23412E422	
TVR: 0000000000 TSI:0000 CVMR:000000	
ATCELTS PIRKUMS	
Kvīts:123456 Laiks:12.11.2013 13:28:04	
Autoriz. nr.: 123223 T1	
Summa:	-3.19 EUR
Saglabājiēt kvīti bilances pārbaudei UZ redzēšanos!	

4. ОСУЩЕСТВЛЕНИЕ СДЕЛОК С МАГНИТНОЙ КАРТОЙ

4.1 ПРОДАЖА

ДЕЙСТВИЯ	НА ЭКРАНЕ
<p>Терминал находится в режиме ожидания. Введите окончательную сумму сделки, например, 319 (3.19 EUR). Введя сумму, нажмите зеленую клавишу (ENTER). Для исправления суммы нажмите на желтую клавишу. Для отмены сделки нажмите на красную клавишу.</p>	<p>Laipni lūdzam!</p>
<p>Проведите картой клиента в считывателе.</p>	<p>Uzrādiet karti 3.19 EUR</p> 
<p>Введите четыре последних цифры номера карты. Введя цифры, нажмите зеленую клавишу (ENTER). Терминал проверит, совпадают ли введенные цифры с информацией, записанной на магнитной полосе.</p>	<p>Gaidām atbildi...</p> <p>Četri pēdējie cipari:</p> <p>-</p>

Терминал начнет выполнять автоматический контроль и на экране появятся следующие сообщения:

<p>Терминал набирает номер контрольного центра.</p>	<p>Pieslēgšanās...</p> <p>Lūdzu, uzgaidiet</p>
<p>Терминал установил соединение с контрольным центром и автоматически осуществляет контроль.</p>	<p>Gaidām atbildi...</p> <p>Lūdzu, uzgaidiet</p>
<p>Терминал получил ответ из контрольного центра. Код ответа также отображается на экране.</p>	<p>Transakcija</p> <p>Trans. Pabeigta</p>
<p>В конце сделки терминал запросит подтверждение печати второй квитанции. После нажатия на красную клавишу квитанция покупателя не распечатывается.</p>	<p>Paimkite kvitā</p> <p>is nusp. klavišā</p>

Сделка успешно выполнена.

Квитанция продавца

KARTES APMAKSAS KVĪTS
Terminals

KOMPĀNIJA NOSAUKUMS
ADRESE
Termināls: HPC11111 Reģ.: 12345673 Kase: 101
Maksājumu karte

VISA
PAN: *****0017

TRANSAKCIJA
Kvīts:123456 Laiks:12.11.2013 13:28:04
Autoriz. nr.: 123223 T1

Summa: 3.19 EUR

TRANS. PABEIGTA
Paraksts

.....
ID karte()Vadītāja apl.() Pase() Cits nr.

Название карты
Номер карты

Номер удостоверяющего
личность документа, если
сумма превышает
контрольную границу,
обозначенную в договоре
о приеме платежных карт
(заполняется вручную).

Квитанция покупателя

Sveicintāti!
KARTES APMAKSAS KVĪTS
Terminals

KOMPĀNIJA NOSAUKUMS
ADRESE
Termināls: HPC11111 Reģ.: 12345673 Kase: 101
Maksājumu karte

VISA
PAN: *****0017

TRANSAKCIJA
Kvīts:123456 Laiks:12.11.2013 13:28:04
Autoriz. nr.: 123223 T1

Summa: 3.19 EUR

TRANS. PABEIGTA
Saglabāriet kvīti bilances bārbaudei
UZ redzēšanos !

Если по какой-либо причине авторизация не была выполнена, будет распечатано сообщение об ошибке с кодом ошибки и пояснением.

KĻŪDAS PAZIŅOJUMS
Terminals

KOMPĀNIJA NOSAUKUMS
ADRESE
Termināls: HPC11111 Reģ.: 12345673 Kase: 101
Maksājumu karte

VISA
AID: A0000000012345
PAN: *****0017
CID: 40 TC:95D248A23412E422
TVR: 0000000000 TSI:0000 CVMR:000000

TRANSAKCIJA
Kvīts:123456 Laiks:12.11.2013 13:28:04
Bankas: 121- Summa pārsniegts limits
Atgriezti karti!


TRANSAKCIJA NEIZDEVĀS

4.2 УСТНАЯ АВТОРИЗАЦИЯ

Устная авторизация выполняется также, как и для чип-карты. См. пункт 2.2.

4.3 ОТМЕНА

Для отмены сделки действуйте следующим образом:

ДЕЙСТВИЯ	НА ЭКРАНЕ
Терминал находится в режиме ожидания. Нажмите на крайнюю левую клавишу на панели меню.	Laipni lūdzam!
В меню выберите «Аннулирование» («Atcelšana») (для перемещения по меню используйте клавиши ▼ ▲ или средние клавиши на панели меню) и нажмите на зеленую клавишу (ENTER)	Transakcijas 1- Nosūtīt 2- Atcelšana 3- Kartes trans 4- Kvīts kopija
Введите номер квитанции, которую хотите отменить, и нажмите на зеленую клавишу (ENTER). Если номер квитанции введен не будет, терминал аннулирует последнюю сделку.	Atcelšana Izsniegt kvīti Nr. -
Терминал запросит подтверждение отмены. Для продолжения нажмите < Jā > или зеленую клавишу (ENTER) Для отказа от отмены нажмите < Nē > или красную клавишу (CANCEL)	Atcelšana? PAN:*****0001 Summa: 3.19 EUR Trans. Nr. 00001N Nē Jā
Проведите карту клиента через считыватель.	Uzrādiet karti -3.19 EUR 

Терминал начнет выполнять автоматический контроль и на экране появятся следующие сообщения:

Терминал набирает номер контрольного центра и автоматически осуществляет контроль.	Pieslēgšanās... Lūdzu, uzgaidiet
Терминал получил ответ из контрольного центра.	Gaidām atbildi... Lūdzu, uzgaidiet
В конце сделки терминал запросит подтверждение печати второй квитанции. После нажатия на красную клавишу квитанция покупателя не распечатывается.	Paimkīte kvitā is nusp. klavišā

Отмена сделки выполнена.

Квитанция продавца

KARTES APMAKSAS KVĪTS Terminals	
KOMPĀNIJA NOSAUKUMS ADRESE Reģ.: 12345673 Kase: 101 Termināls: HPC11111 Maksājumu karte	
VISA PAN: *****0017 ATCELTS PIRKUMS Kvīts:123456 Laiks:12.11.2013 13:28:04 Autoriz. nr.: 123223 T1	
Summa:	-3.19 EUR

Квитанция покупателя

Sveicintāti! KARTES APMAKSAS KVĪTS Terminals	
KOMPĀNIJA NOSAUKUMS ADRESE Reģ.: 12345673 Kase: 101 Termināls: HPC11111 Maksājumu karte	
VISA PAN: *****0017 ATCELTS PIRKUMS Kvīts:123456 Laiks:12.11.2013 13:28:04 Autoriz. nr.: 123223 T1	
Summa:	-3.19 EUR
Saglabājiēt kvīti bilances bārbaudei UZ redzēšanos !	

Примечания.

- Отменить можно только сделки, находящиеся в памяти терминала.
- Если сделка уже была отменена ранее, или ее нет в памяти терминала (например, она была отправлена в банк вместе со сделками прошлого дня), на экране терминала появится сообщение: **Neatrada transakc... Spiediet taus.**

5. ПОВТОРНАЯ РАСПЕЧАТКА

При необходимости терминал может распечатать копию квитанции/

ДЕЙСТВИЯ	НА ЭКРАНЕ
Терминал находится в режиме ожидания. Нажмите на крайнюю левую клавишу на панели меню.	Laipni lūdzam!
В меню выберите «Копия квитанции» («Kvīts kopija») (для перемещения по меню используйте клавиши ▼ ▲ или средние клавиши на панели меню) и нажмите на зеленую клавишу (ENTER)	Transakcijas 1- Nosūtīt 2- Atcelšana 3- Kartes trans 4- Kvīts kopija
Введите номер квитанции и нажмите на зеленую клавишу (ENTER). Если номер квитанции введен не будет, терминал распечатает последнюю сделку. Если такой квитанции нет, на экране появится сообщение «Neatrada transakc... Spiediet taus»	Kvīts kopija Izsniegt kvīti Nr. -
Оторвите квитанцию и нажмите любую клавишу.	Paņemiet kvīti un spied taust.

Примечание

- Повторно можно распечатать только сделки, осуществленные в течение дня.

6. ОТЧЕТЫ

ДЕЙСТВИЯ	НА ЭКРАНЕ
Терминал находится в режиме ожидания. Нажмите на крайнюю левую клавишу на панели меню.	Laipni lūdzam!
В меню выберите «Info» (для перемещения по меню используйте клавиши ▼ ▲ или средние клавиши на панели меню) и нажмите на зеленую клавишу (ENTER)	Transakcijas 1- Nosūtīt 2- Atcelšana 3- Kartes trans 4- Kvīts kopija 5-Info
Выберите Sūtīt ierakstu , если хотите получить копию последнего отчета об отправке. Выберите Patr Transakc , если хотите получить отчет по текущему дню, <u>без отправки информации по сделкам</u> . Выберите Skatīt transakc , если хотите получить подробную информацию по какой-либо квитанции.	Info 1- Sūtīt ierakstu 2- Patr Transakc 3- Skatīt transakc

7. В КОНЦЕ ДНЯ

7.1 АВТОМАТИЧЕСКАЯ ОТПРАВКА СДЕЛОК

Совершенные в течение дня сделки можно отправить в банк автоматически или вручную. Автоматическая отправка происходит в установленное в терминале время. Во время автоматической отправки совершать сделки нельзя!

В конце сеанса связи терминал выдает отчет об отправке, где будет указано число выполненных сделок и общая сумма.

TRANSAK. FAILS			
Nr 1			
Nosūtīšanas laiks: 01.01.2011 1:00			
KOMPĀNIJA NOSAUKUMS			
ADRESE			
Termināls: HPC11111 Reģ.: 12345673 Kase: 101			
Valūta: LVL (428)			
Set	"VISA"		
Transakcijas	1		3.19
Atceltas	1	-3.19	
Kopsumma	2		0.00
<hr/>			
Transakcijas	1		3.19
Atceltas	1	-3.19	
Kopsumma	2		0.00
Received 1 pcs, 0.00 units			
Transakcijas nosūtītas OK			

ВНИМАНИЕ! ЕСЛИ В КОНЦЕ ОТЧЕТА НАПЕЧАТАНО СООБЩЕНИЕ ОБ ОШИБКЕ, СДЕЛКИ НЕ ДОШЛИ ДО БАНКА!

Автоматическая отправка не выполняется, если:

- после отправки последнего отчета сделки не выполнялись
- отправка не состоялась, поскольку терминал не был подключен к сети питания, или используемая терминалом телефонная линия была занята.

Если автоматическая отправка не удалась, вы можете:

- ОТПРАВИТЬ ИНФОРМАЦИЮ О СДЕЛКАХ ВРУЧНУЮ

Внимание! Если информация о сделках не удастся отправить несколько дней, свяжитесь со службой поддержки клиентов Nets Estonia.

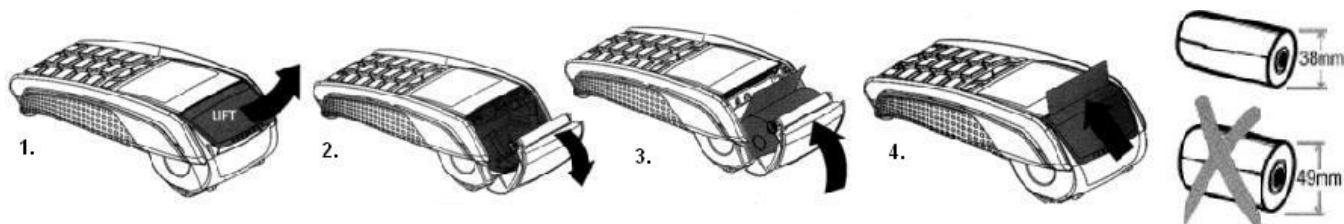
7.2 ОТПРАВКА СДЕЛОК ВРУЧНУЮ

ДЕЙСТВИЯ	НА ЭКРАНЕ
Терминал находится в режиме ожидания. Нажмите на крайнюю левую клавишу на панели меню.	Laipni lūdzam!
В меню выберите «Отправка» («Nosūtīt») (для перемещения по меню используйте клавиши ▼ ▲ или средние клавиши на панели меню) и нажмите на зеленую клавишу (ENTER).	Transakcijas 1- Nosūtīt 2- Atcelšana 3- Kartes trans 4- Kvīts kopija
Если хотите отправить информацию о сделках, выберите «Jā» или нажмите на зеленую клавишу (ENTER)	Transakcijas Pieteikt darīj.? Pārliecināts? Nē Jā
Терминал набирает номер контрольного центра.	Pieslēgšanās... Lūdzu, uzgaidiet
Терминал отправляет информацию о сделках.	Transakcijas Nosūtīt

В конце сеанса связи терминал выдает отчет об отправке, в котором будет указано число выполненных сделок и общая сумма.

8. ЗАМЕНА РУЛОНА БУМАГИ

Рулон бумаги необходимо заменить, если на квитанции появляется красная полоса. Используйте только специальную термобумагу.



- 1.-2. Откройте крышку отсека для рулона
3. Установите рулон бумаги на место
4. Закройте крышку, оторвите лишнюю бумагу